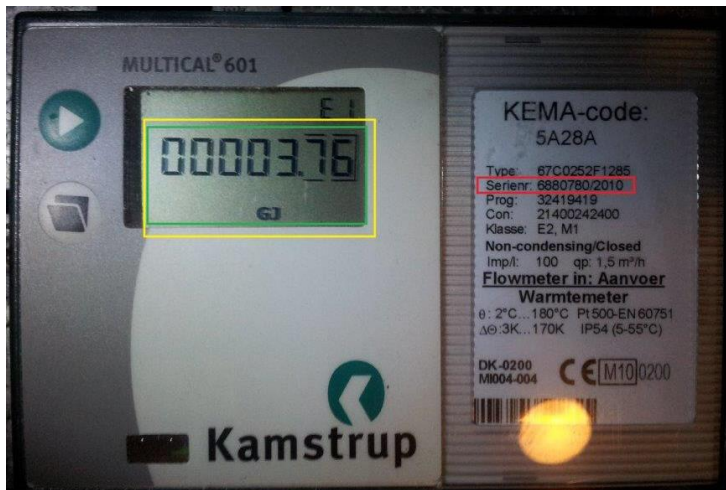


Hoe kunt u de warmtestand aflezen

Op de warmte-installatie is een warmtemeter geplaatst (meestal herkenbaar door de naam "Kamstrup"). Hierop is in het afleesvenster te zien hoeveel warmte u afneemt.

De GJ-stand aflezen

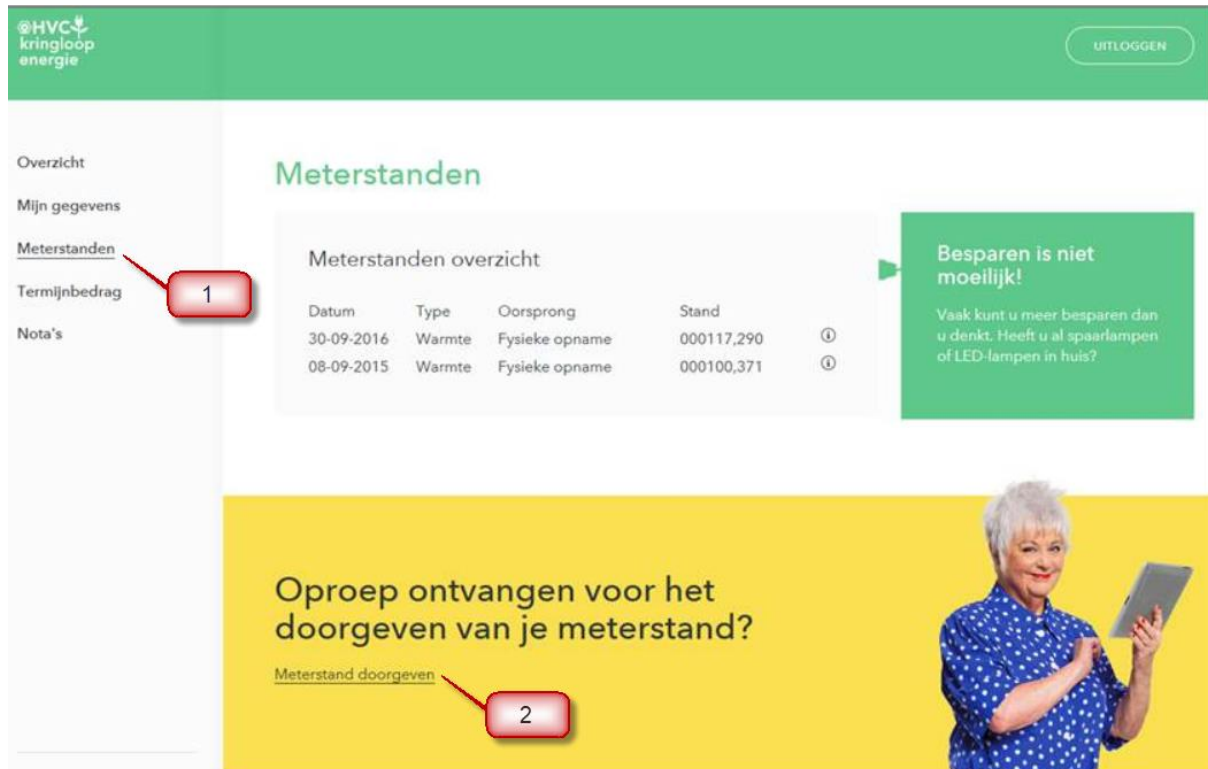
Het display van de meter staat standaard op de actuele meterstand, gevolgd door de letters GJ (Giga Joule). Dit is de GJ-stand die we graag ontvangen. Let op de decimale punt.



Het kan geen kwaad als u per ongeluk het knopje drukt. De warmtelevering gaat gewoon door en de meter blijft de juiste standen registreren. Maar het kan zijn dat dan steeds een ander meetgegeven in het afleesvenster te zien is. Na een tijdje gaat de meter automatisch weer naar het startscherm.

Het is van belang dat u de stand doorgeeft die te zien is als er onderin het display GJ vermeld staat.

Log nu in bij <https://mijn.kringloopenergie.nl>



Overzicht

Mijn gegevens

Meterstanden

Termijnbedrag

Nota's

Meterstanden

Meterstanden overzicht

Datum	Type	Oorsprong	Stand
30-09-2016	Warmte	Fysieke opname	000117,290
08-09-2015	Warmte	Fysieke opname	000100,371

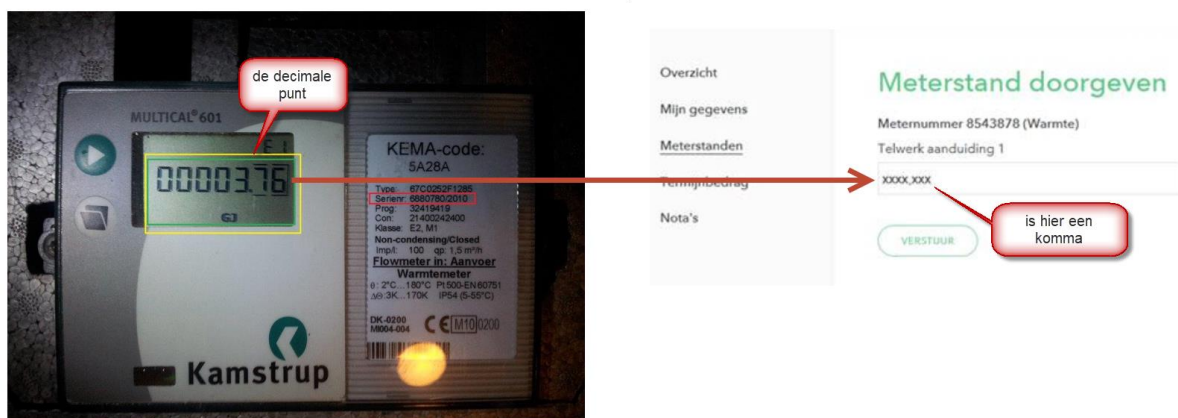
Besparen is niet moeilijk!

Vaak kunt u meer besparen dan u denkt. Heeft u al spaarlampen of LED-lampen in huis?

Oproep ontvangen voor het doorgeven van je meterstand?

[Meterstand doorgeven](#)

1. Ga naar “Meterstanden”
2. En als u gevraagd is om uw meterstand door te geven, dan vindt u in het gele vlak de link om de meterstand (warmte) door te geven.



MULTICAL® 601

KEMA-code: 5A28A

Type: 87C025P1285
 Serienr: 0807802010
 Prog: 32415412
 Con: 21402242400
 Klasse: E2, M1

Non-condensing/Closed
 Imp: 100 op: 1,5 m³/h

Flowmeter in: Aanvoer

Warmtemeter

0: 2°C - 180°C P1 500-EN 60761
 0,69-3K - 170K IPS4 (S-55°C)

DK-0200
 18004-004

Kamstrup

Overzicht

Mijn gegevens

Meterstanden

Termijnbedrag

Nota's

Meterstand doorgeven

Meternummer 8543878 (Warmte)

Telwerk aanduiding 1

xxxx,xxx

VERSTUUR

is hier een komma

Let op: de decimale punt op de meter wordt een komma op de website. Dus staat er bijvoorbeeld 3.76 in het display van uw meter, bij het formulier “meterstand doorgeven”, vult u dan 3,76 in.

Druk op “VERSTUUR” en u bent klaar. Binnen 2-3 weken mag u uw afrekening verwachten.